

# Herzlich willkommen bei Konfi, Lea!

Wir freuen uns, dass du dabei bist! Deine Anmeldung haben wir registriert.

Als nächstes bitten wir dich, die KonfiApp herunterzuladen. Diese findest du im App Store bzw. im Playstore unter dem Titel "KonfiApp".

- App Store (iPhone): <https://apps.apple.com/us/app/konfiapp/id1435105031>
- Play Store (Android):  
<https://play.google.com/store/apps/details?id=de.philippdormann.konfiapp>

## Als Konfi in der KonfiApp anmelden

So geht es weiter:

Öffne die KonfiApp:

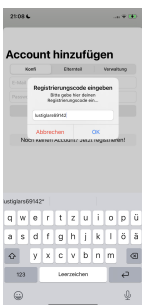


Klicke auf "Los geht's", wähle "Konfi" aus

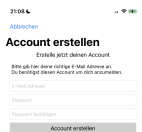


Klicke auf "Noch keinen Account? Jetzt registrieren."

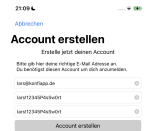
Du siehst folgendes Popup. Gib dort deinen Registrierungs-Code mautelea29559 ein und klicke auf "Ok"



Nun siehst du die Registrierung. Gib hier bitte deine persönliche E-Mailadresse und dein gewünschtes Passwort an:



Klicke anschließend auf "Account erstellen".



Fertig! Du bist nun in der KonfiApp angemeldet.



## Eltern anmelden

Auch für Eltern gibt es einen Zugang zur KonfiApp. Dort finden sich z.B. alle unsere Elternbriefe.

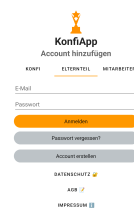
Auch hier braucht man für den erstmaligen Zugang einen Registrierungscode. Dieser lautet:

- Für Thomas Maute: V2 . 69323 . 7J62V
- Für Claudia Maute: V2 . 24142 . 3A6RT

So geht die Einrichtung:

Laden Sie die KonfiApp herunter (siehe oben).

Öffnen Sie die App und klicken Sie auf den Button "Elternteil"



Klicken Sie auf "Jetzt registrieren"





Geben Sie nun Ihren Registrierungs-Code an (siehe oben):

Geben Sie nun Ihre persönliche E-Mail Adresse und das gewünschte Passwort an.  
Klicken Sie auf "Account erstellen"  
Fertig! Sie werden direkt im Elternportal angemeldet.

Wenn Sie Ihren Zugang eingerichtet haben, können Sie diesen auch im Browser unter <https://elternportal.konfiapp.de> nutzen.